



บันทึกข้อความ

ส่วนราชการ องค์การบริหารส่วนตำบลเกาะรอ สำนักปลัดอบต. โทร/โทรสาร ๐๗๓-๒๙๙๙๕๕

ที่ ยล ๗๓๖๐๑/ ๕๖๖

วันที่ ๑ ตุลาคม พ.ศ. ๒๕๖๘

เรื่อง รายงานผลข้อมูลตามโครงการลดการใช้พลังงานในภาครัฐ ประจำปีงบประมาณ พ.ศ. ๒๕๖๘

เรียน นายกองดีการบริหารส่วนตำบลเกาะรอ

ตามที่องค์การบริหารส่วนตำบลเกาะรอ ได้กำหนดแผนปฏิบัติการลดใช้พลังงานและติดตามผลการใช้พลังงานองค์การบริหารส่วนตำบลเกาะรอ ประจำปีงบประมาณ ๒๕๖๘ ขึ้น โดยมีวัตถุประสงค์เพื่อให้การลดใช้พลังงานขององค์การบริหารส่วนตำบลเกาะรออย่างคุ้มค่า และเกิดประโยชน์สูงสุด พร้อมทั้งสร้างความตระหนักรู้ถึงความสำคัญในการประหยัดพลังงานของบุคลากรทุกระดับ ภายใต้มาตรการและแนวทางการปฏิบัติ ดังนี้

๑. การกำหนดมาตรการและแนวทางในการลดใช้พลังงาน ประกอบด้วย

๑.๑ มาตรการและแนวทางในการลดใช้พลังงานไฟฟ้า

๑.๒ มาตรการและแนวทางในการลดใช้พลังงานน้ำมันเชื้อเพลิง

๒. การสร้างจิตสำนึกการมีส่วนร่วมของทุกฝ่ายในการลดการใช้พลังงาน

๒.๑ เชิญชวนให้ทุกคนมีส่วนร่วมในการลดใช้พลังงาน

๒.๒ แจกเอกสารเพื่อรณรงค์และประชาสัมพันธ์วิธีการลดใช้พลังงาน

ปีงบประมาณ พ.ศ.๒๕๖๘ องค์การบริหารส่วนตำบลเกาะรอ ได้ดำเนินการตรวจสอบสภาพการใช้พลังงานในหน่วยงาน ผ่านระบบ e-report (www.e-report-energy.go.th) ซึ่งได้นำข้อมูลการใช้พลังงาน(ไฟฟ้า/น้ำมันเชื้อเพลิง) มากำหนดวิธีลดการใช้พลังงานของหน่วยงานให้เป็นไปตามมาตรการที่กำหนด มีผลดังนี้

๑. องค์การบริหารส่วนตำบลเกาะรอได้ตั้งงบประมาณด้านพลังงาน จำนวน ๕๕๐,๐๐๐ บาท
งบประมาณ ค่าไฟฟ้าจำนวน ๒๕๐,๐๐๐ บาท งบประมาณค่าน้ำมัน ๓๐๐,๐๐๐ บาท

๒. ค่ามาตรฐานใช้พลังงาน และการใช้พลังงานจริง ประจำปี ๒๕๖๘ (ตุลาคม ๒๕๖๗ ถึง กันยายน ๒๕๖๘)

๒.๑ การใช้พลังงานไฟฟ้า

พบว่า

๑. ในรอบที่ ๑ (ตุลาคม ๒๕๖๗ ถึง มีนาคม ๒๕๖๘) ของปีงบประมาณ พ.ศ.๒๕๖๘ องค์การบริหารส่วนตำบลเกาะรอ มีปริมาณการใช้ไฟฟ้า จริง ๑๑,๔๔๒.๙๐ kwh ค่ามาตรฐาน ๓๔,๒๗๗.๖๑ kwh ผลการประหยัดพลังงานไฟฟ้า ๖๖.๖๒%

๒. ในรอบที่ ๒ (เมษายน ๒๕๖๘ ถึง กันยายน ๒๕๖๘) ของปีงบประมาณ พ.ศ.๒๕๖๘ องค์การบริหารส่วนตำบลเกาะรอ มีปริมาณการใช้ไฟฟ้า จริง ๑๘,๒๒๘.๓๐ kwh ค่ามาตรฐาน ๓๕,๙๑๒.๑๘ kwh ผลการประหยัดพลังงานไฟฟ้า ๔๙.๒๔%

ไฟฟ้า (หน่วย)	ปีงบประมาณ ๒๕๖๘											
	ต.ค.	พ.ย.	ธ.ค.	ม.ค.	ก.พ.	มี.ค.	เม.ย.	พ.ค.	มิ.ย.	ก.ค.	ส.ค.	ก.ย.
ไฟฟ้า มาตรฐาน	๕,๘๖๕.๑๙	๕,๖๗๖.๗๔	๕,๖๐๗.๖๓	๕,๕๖๓.๗๔	๕,๖๘๕.๓๑	๕,๙๑๓.๘๔	๕,๙๓๙.๖๒	๕,๙๙๖.๕๔	๕,๙๘๖.๐๔	๖,๐๖๘.๒๑	๕,๘๙๔.๙๒	๖,๐๒๖.๘๕
ไฟฟ้าที่ใช้ จริง	๑,๕๕๙.๔๐	๑,๙๒๑.๘๐	๒,๒๒๖.๙๐	๑,๗๘๖.๕๐	๑,๖๘๓.๙๐	๒,๒๖๔.๔๐	๒,๔๙๘.๔๐	๓,๓๓๖.๐๐	๒,๙๐๓.๗๐	๓,๐๐๐.๓๐	๓,๒๗๕.๔๐	๓,๒๑๔.๕๐

ค่าใช้จ่ายสำหรับการใช้พลังงานไฟฟ้า

เดือน/ปี	หน่วยไฟฟ้า (kwh)	จำนวนเงิน (บาท)
ตุลาคม/๒๕๖๗	๑,๕๕๙.๔๐	๗,๕๑๘.๕๗
พฤศจิกายน/๒๕๖๗	๑,๙๒๑.๘๐	๙,๑๘๘.๒๒
ธันวาคม/๒๕๖๗	๒,๒๒๖.๙๐	๑๐,๕๙๓.๘๘
มกราคม/๒๕๖๘	๑,๗๘๖.๕๐	๘,๕๐๗.๕๒
กุมภาพันธ์/๒๕๖๘	๑,๖๘๓.๙๐	๘,๐๓๘.๑๓
มีนาคม/๒๕๖๘	๒,๒๖๔.๔๐	๑๐,๖๙๓.๙๘
เมษายน/๒๕๖๘	๒,๔๙๘.๔๐	๑๑,๗๖๔.๕๔
พฤษภาคม/๒๕๖๘	๓,๓๓๖.๐๐	๑๔,๙๘๙.๘๓
มิถุนายน/๒๕๖๘	๒,๙๐๓.๗๐	๑๓,๐๙๐.๖๕
กรกฎาคม/๒๕๖๘	๓,๐๐๐.๓๐	๑๓,๕๑๕.๐๓
สิงหาคม/๒๕๖๘	๓,๒๗๕.๔๐	๑๔,๗๒๓.๖๑
กันยายน/๒๕๖๘	๓,๒๑๔.๕๐	๑๔,๓๑๘.๔๗

สรุปในรอบปีงบประมาณ ๒๕๖๘ ปริมาณการใช้พลังงานไฟฟ้า มีการใช้ปริมาณการใช้ไฟฟ้าจริง ๒๙,๖๗๑.๒๐ kwh ค่ามาตรฐาน ๗๐,๑๘๙.๗๙ kwh ผลการประหยัดพลังงานไฟฟ้า ๕๗.๗๒%

๒.๒ การใช้พลังงานเชื้อเพลิง

พบว่า

๑. ในรอบที่ ๑ รอบ ๖ เดือน (ตุลาคม ๒๕๖๗ - มีนาคม ๒๕๖๘) ปีงบประมาณ พ.ศ.๒๕๖๘ องค์การบริหารส่วนตำบลเกาะรอก องค์การบริหารส่วนตำบลเกาะรอก มีปริมาณการใช้เชื้อเพลิง จริง ๑,๐๔๙.๗๕ ลิตร ค่ามาตรฐาน ๕,๕๕๑.๐๑ ลิตร ผลการประหยัดพลังงานเชื้อเพลิง ๘๑.๐๙%

๒. ในรอบที่ ๒ (เมษายน ๒๕๖๘ ถึง กันยายน ๒๕๖๘) ของปีงบประมาณ พ.ศ.๒๕๖๘ องค์การบริหารส่วนตำบลเกาะรอก มีปริมาณการใช้เชื้อเพลิง จริง ๑,๕๕๘.๐๐ ลิตร ค่ามาตรฐาน ๕,๕๕๐.๖๐ ลิตร ผลการประหยัดพลังงานไฟฟ้า ๗๑,๙๓%

น้ำมัน (ลิตร)	ปีงบประมาณ ๒๕๖๘											
	ต.ค.	พ.ย.	ธ.ค.	ม.ค.	ก.พ.	มี.ค.	เม.ย.	พ.ค.	มิ.ย.	ก.ค.	ส.ค.	ก.ย.
น้ำมัน มาตรฐาน	๙๒๕.๑๐	๙๒๕.๑๐	๙๒๕.๑๐	๙๒๕.๑๐	๙๒๕.๕๑	๙๒๕.๕๑	๙๒๕.๕๑	๙๒๕.๕๑	๙๒๕.๕๑	๙๒๕.๕๑	๙๒๕.๕๑	๙๒๕.๕๑
น้ำมันที่ใช้จริง	๒๑๓.๗๕	๒๗๐.๗๕	๓๒๗.๗๕	๒๓๗.๕๐	๒๗๐.๗๕	๒๓๗.๕๐	๑๘๐.๕๐	๑๗๑.๐๐	๒๕๑.๗๕	๓๗๐.๕๐	๑๘๐.๕๐	๒๒๓.๒๕

ค่าใช้จ่ายสำหรับการใช้พลังงานเชื้อเพลิง

เดือน/ปี	น้ำมัน (ลิตร)	จำนวนเงิน (บาท)
ตุลาคม/๒๕๖๗	๒๒๕	๗,๕๒๔
พฤศจิกายน/๒๕๖๗	๒๘๕	๙,๕๓๐.๔๐
ธันวาคม/๒๕๖๗	๓๔๕	๑๑,๘๓๓.๕๐
มกราคม/๒๕๖๘	๒๕๐	๘,๕๗๕
กุมภาพันธ์/๒๕๖๘	๒๘๕	๙,๗๗๕.๕๐
มีนาคม/๒๕๖๘	๒๕๐	๘,๓๔๕
เมษายน/๒๕๖๘	๑๙๐	๖,๑๘๘.๖๐
พฤษภาคม/๒๕๖๘	๑๘๐	๕,๘๓๙.๒๐
มิถุนายน/๒๕๖๘	๒๖๕	๘,๕๙๖.๖๐
กรกฎาคม/๒๕๖๘	๓๙๐	๙,๐๘๓.๒๐
สิงหาคม/๒๕๖๘	๑๙๐	๖,๑๖๓.๖๐
กันยายน/๒๕๖๘	๒๓๕	๗,๖๒๓.๔๐

สรุปในรอบปีงบประมาณ ๒๕๖๘ ปริมาณการใช้พลังงานเชื้อเพลิง มีการใช้ปริมาณการใช้เชื้อเพลิงจริง ๒,๖๐๗.๗๕ ลิตร ค่ามาตรฐาน ๑๑,๑๐๑.๖๑ ลิตร ผลการประหยัดพลังงานเชื้อเพลิง ๗๖.๕๑%

๓. ผลการดำเนินการตามมาตรการและแนวทางในการลดใช้พลังงาน องค์การบริหารส่วนตำบลเกาะรอได้มีการจัดทำแผนการลดใช้พลังงาน เพื่อกำหนดมาตรการและแนวทางในการลดใช้พลังงานไฟฟ้าน้ำมันเชื้อเพลิง

๔. การสร้างจิตสำนึกการมีส่วนร่วมของทุกฝ่ายในการลดใช้พลังงาน องค์การบริหารส่วนตำบลเกาะรอดำเนินการ ดังนี้

๔.๑ จัดทำป้ายเพื่อกระตุ้นเตือนให้บุคลากรมีส่วนร่วม และตระหนักถึงการประหยัดพลังงาน

๔.๒ จัดทำเอกสารแผ่นพับประชาสัมพันธ์สร้างความรู้ ความเข้าใจในวิธีการประหยัดพลังงาน

ในรูปแบบต่าง

รายละเอียดปรากฏตามสิ่งที่แนบมาพร้อมนี้

จึงเรียนมาเพื่อโปรดทราบและพิจารณาดำเนินการต่อไป

(นางสาวจิตติมา หะยิตีอราแม)
เจ้าพนักงานธุรการชำนาญงาน

ทราบ


(นายหาเว ชารุมอ)

นายกองค์การบริหารส่วนตำบลเกาะรอ

..... ปลัด อบค.
..... หัวหน้าส่วนฯ
..... เจ้าหน้าที่
..... พมพ

มาตรการประหยัดพลังงาน

การปรับอุณหภูมิเครื่องปรับอากาศ ๒๕ องศาเซลเซียส



มาตรการประหยัดพลังงาน

ปิดคอมพิวเตอร์ช่วงเวลาพักเที่ยง / ตั้งเวลา stan-by mode

ปลดปลั๊กเครื่องพิมพ์เอกสารเมื่อไม่ใช้งาน



มาตรการประหยัดพลังงาน

เครื่องถ่ายเอกสารตั้งเวลา Energy save mode เมื่อไม่ใช้งาน ๕ นาที/

ปลดปลั๊กเมื่อเลิกใช้งาน



มาตรการประหยัดพลังงาน

ปิดไฟช่วงเที่ยงและปิดไฟฟ้าเมื่อไม่ใช้งาน



ติดป้ายรณรงค์ใช้หลัก ๓ ป. เพื่อการประหยัดพลังงานในสำนักงาน

องค์การบริหารส่วนตำบลเกาะรอ

**รณรงค์ประหยัดพลังงาน
ในสำนักงาน**

ปิดไฟ
ปิดไฟทุกครั้ง
เมื่อไม่ใช้งาน

ปรับแอร์
ปรับแอร์ที่อุณหภูมิ
25 องศา

ปลดปลั๊ก
ปลดปลั๊กเครื่องใช้
ไฟฟ้าที่ไม่ใช้

“ **ปิด** เมื่อไม่ใช้
ประหยัดไฟ ไม่ใช้เรื่องยาก ”

จำง่าย ๆ
3 ป.

ปิดไฟ
ปรับแอร์
ปลดปลั๊ก


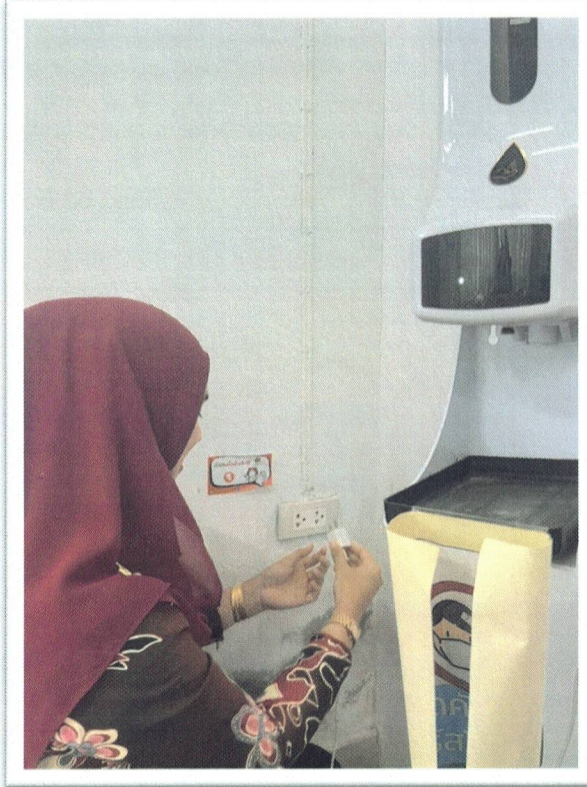
ด้วยความปรารถนาดีจาก..... อบต.เกาะรอ

ด้วยความปรารถนาดีจาก..เทศบาลเมืองปร...



มาตรการประหยัดพลังงาน

บุคลากรร่วมกิจกรรมประหยัดพลังงานไฟฟ้าในสำนักงาน





6 วิธีประหยัดพลังงาน ในสำนักงาน ที่คุณทำได้



บันได-ลิฟท์



เปลี่ยนมาใช้บันได ขึ้น-ลง
1 ถึง 2 ชั้น แทนการใช้
ลิฟท์ กดลิฟท์รอสักนิด
หาเพื่อนร่วมทาง

6. หากที่ทำงานมีลิฟท์ เปลี่ยนมาใช้
บันได ขึ้น-ลง แทนการใช้ลิฟท์ นอกจาก
จะช่วยประหยัดพลังงานไฟฟ้าแล้ว ยัง
ช่วยบริหารร่างกายให้แข็งแรงอีกด้วย

ด้วยความปรารถนาดีจาก
องค์การบริหารส่วนตำบลเกาะจร



ปิดเครื่องถ่ายเอกสารทุกครั้ง
หลังเลิกใช้งาน
และลดการใช้เอกสาร
ให้ใช้เอกสาร
อิเล็กทรอนิกส์เป็นหลัก
เพื่อลดกระดาษ และ
ลดการใช้เครื่องถ่ายเอกสาร


5. ปิดเครื่องถ่ายเอกสารเมื่อไม่ใช้งาน
แล้ว ใช้กระดาษรีไซเคิลเมื่อใช้เครื่องถ่าย
เอกสาร ลดการใช้เอกสารด้วยการใช้
เอกสารอิเล็กทรอนิกส์แทนกระดาษ เพื่อ
ลดการใช้เครื่องถ่ายเอกสาร

รู้หรือไม่??

การถอดปลั๊กคอมพิวเตอร์
โน้ตบุ๊ก หรือเครื่องใช้ไฟฟ้าอื่น ๆ
ทุกครั้งหลังใช้งานถือเป็นวิธีง่าย ๆ
ที่ช่วยลดการใช้พลังงาน ช่วย
ประหยัดไฟฟ้า และป้องกันการ
เกิดไฟฟ้าลัดวงจร เพราะการ
เสียบปลั๊กโน้ตบุ๊กทิ้งไว้เมื่อใช้งาน
เสร็จแล้วจะยังมีกระแสไฟฟ้า
ไหลเวียนเพื่อให้พร้อมใช้งาน
ตลอดเวลา



6 วิธี ที่ช่วยประหยัดพลังงาน




1. ปิดคอมพิวเตอร์ช่วงพักเที่ยง
และหลังใช้งาน หรือตั้งค่า
ปิดหน้าจออัตโนมัติ

1. ไม่เปิดคอมพิวเตอร์ทิ้งไว้นาน เพราะ
ทำให้สิ้นเปลืองไฟฟ้า หรือควรตั้งค่าปิด
หน้าจออัตโนมัติ



2. ปิดไฟที่ไม่ได้ใช้งานในช่องทางเพียง
และปิดไฟที่ไม่ใช้งานเสมอ

2. ปิดไฟที่ไม่ได้ใช้งานในช่องทางเพียง
และสตรีทไลท์ซึ่งใช้ไฟฟ้าหลังใช้งาน หรือ
ใช้ไฟเฉพาะที่จำเป็นต่อการใช้งาน
เท่านั้น



3. ถอดปลั๊กเครื่องใช้ไฟฟ้าทุกชนิด
หลังเลิกใช้งาน

3. ปลดหรือถอดปลั๊กเครื่องใช้ไฟฟ้าทุก
ชนิดหลังเลิกใช้งาน



4. ปรับอุณหภูมิแอร์ที่ 26-27 องศา
เพื่อประหยัดพลังงาน

4. ปรับอุณหภูมิเครื่องปรับอากาศให้
อยู่ที่ 26-27 องศา หรือเปิดเฉพาะช่วงที่
อากาศร้อนจัด

โครงการลดการใช้พลังงานในภาคราชการ

e-report.energy.go.th

กระทรวงพลังงาน
Ministry of Energy

รหัสสมาชิก : Yala-sdo-39
หน่วยงาน : อบต. เกษร

ออกจากระบบ

- ข้อมูลหน่วยงาน
- คนทำงาน
- การใช้พลังงาน
- รูปแบบการใช้พลังงาน
- หน่วยงานภายใต้การบริการ
- ส่งข้อมูลสมบูรณ์
- ติดต่อเจ้าหน้าที่
- ดัชนีการใช้พลังงาน

ข้อมูลสำหรับการจัดทำค่าดัชนีการใช้พลังงาน ปีงบประมาณ 2568

ข้อมูลทั่วไป

ชื่อหน่วยงาน อบต. เกษร

สังกัดกรม หน่วยงานท้องถิ่น กระทรวง กระทรวงมหาดไทย

หน่วยงานของท่านถูกจัดอยู่ในกลุ่ม **1. กลุ่มทั่วไป กลุ่มย่อย 7. หน่วยงานปกครองส่วนท้องถิ่น (อบจ. อบต. เทศบาล) เปลี่ยนกลุ่ม**

ข้อมูลสำหรับการจัดทำค่าดัชนีการใช้พลังงาน

1. งบประมาณแผ่นดินทั้งหมดของหน่วยงาน ปีพ.ศ. 2568 (บาท/ปี) 45212200.00

1.1 งบประมาณค่าไฟฟ้า (บาท/ปี) 250000.00

1.2 งบประมาณค่าน้ำมัน (บาท/ปี) 300000.00

ข้อมูล	ปีงบประมาณ 2568											
	ต.ค.	พ.ย.	ธ.ค.	ม.ค.	ก.พ.	มี.ค.	เม.ย.	พ.ค.	มิ.ย.	ก.ค.	ส.ค.	ก.ย.
2. บุคลากรทำงานเต็มเวลา (คน)	22.00	22.00	22.00	22.00	23.00	23.00	23.00	23.00	23.00	23.00	23.00	23.00
3. พื้นที่ใช้สอยภายในอาคาร (ตารางเมตร)	263.25	263.25	263.25	263.25	263.25	263.25	287.25	287.25	287.25	287.25	287.25	287.25
4. เวลาทำการ (ชั่วโมง)	160.00	168.00	144.00	168.00	152.00	160.00	144.00	152.00	144.00	160.00	152.00	176.00
5. ผู้ที่เข้ามาใช้บริการ (คน)	50.00	75.00	86.00	70.00	62.00	87.00	95.00	110.00	150.00	121.00	97.00	96.00
6. พื้นที่การให้บริการ (ตารางกิโลเมตร)	72.62	72.62	72.62	72.62	72.62	72.62	72.62	72.62	72.62	72.62	72.62	72.62

*หมายเหตุ:กรณีหน่วยงานของท่านไม่มีข้อมูลของปัจจัยใด กรุณากรอก 0

[ดูข้อมูลปี 2567](#)

บันทึกข้อมูล



เปรียบเทียบ ค่ามาตรฐานการใช้พลังงาน และการใช้พลังงานจริง

ไฟฟ้า (หน่วย)	ปีงบประมาณ 2568											
	ต.ค.	พ.ย.	ธ.ค.	ม.ค.	ก.พ.	มี.ค.	เม.ย.	พ.ค.	มิ.ย.	ก.ค.	ส.ค.	ก.ย.
ไฟฟ้ามาตรฐาน	5,865.19	5,676.74	5,607.63	5,563.74	5,685.31	5,913.84	5,939.62	5,996.54	5,986.04	6,068.21	5,894.92	6,026.85
ไฟฟ้าที่ใช้จริง	1,559.40	1,921.80	2,226.90	1,786.50	1,683.90	2,264.40	2,498.40	3,336.00	2,903.70	3,000.30	3,275.40	3,214.50

น้ำมัน (ลิตร)	ปีงบประมาณ 2568											
	ต.ค.	พ.ย.	ธ.ค.	ม.ค.	ก.พ.	มี.ค.	เม.ย.	พ.ค.	มิ.ย.	ก.ค.	ส.ค.	ก.ย.
น้ำมันมาตรฐาน	925.10	925.10	925.10	925.10	925.51	925.51	925.51	925.51	925.51	925.51	925.51	925.51
น้ำมันที่ใช้จริง	213.75	270.75	327.75	237.50	270.75	237.50	180.50	171.00	251.75	370.50	180.50	223.25

โครงการลดการใช้พลังงานในภาคราชการ
e-report.energy.go.th

กระทรวงพลังงาน
Ministry of Energy

รหัสสมาชิก : Yala-sdo-39
หน่วยงาน : อบต. เกษร

ออกจากระบบ

- ข้อมูลหน่วยงาน
- คน:ทำงาน
- การใช้พลังงาน
- รูปแบบการใช้พลังงาน
- หน่วยงานภายใต้การบริการ
- ส่งข้อมูลสมบูรณ์
- ติดต่อเจ้าหน้าที่
- ดัชนีการใช้พลังงาน

ข้อมูลการใช้พลังงานของหน่วยงาน

บันทึกข้อมูลการใช้พลังงาน

ดูข้อมูลการใช้พลังงานรายปีงบประมาณ

บันทึกข้อมูลการใช้พลังงาน

ปีงบประมาณ : 2568 ▾ ไตรมาสที่ : 1 ▾

← ไตรมาสถอนกลับ

ไตรมาสถัดไป →

แบบฟอร์มรายงานการใช้พลังงาน ไตรมาสที่ 1 (เดือน ตุลาคม - ธันวาคม)
ประจำปีงบประมาณ 2568

ชื่อหน่วยงาน อบต. เกษร จังหวัด ยะลา
ชื่อหน่วยงานเดิมก่อนปฏิรูประชาการ ปี 2546
สังกัดกรม หน่วยงานท้องถิ่น สังกัดกระทรวง กระทรวงมหาดไทย
ชื่อผู้ประสานงาน จิตติมา หะยีดีอาราแม สถานที่ติดต่อ 13 ม.1 ตำบลเกษร อำเภอรามัน จังหวัดยะลา 95140
โทรศัพท์ 0807064682 โทรสาร 073299954 ต่อ 104 e-mail abt_kero@hotmail.com

หน่วยงานของท่าน มี ไม่มี งบประมาณค่าไฟฟ้า และ มี ไม่มี งบประมาณค่าน้ำมันเชื้อเพลิง

ส่วนของสำนักงาน

เดือน/ปี	ปริมาณการใช้ไฟฟ้า		ปริมาณการใช้น้ำมันเชื้อเพลิง				
	หน่วยไฟฟ้า (KWh)	จำนวนเงิน (บาท)	เบนซิน ¹ (ลิตร)	แก๊สโซฮอล์ ² (ลิตร)	ดีเซล/ไบโอดีเซล ³ (ลิตร)	ก๊าซธรรมชาติ (กิโลกรัม)	จำนวนเงิน (บาท)
ตุลาคม / 2567	1559.40	7518.57			225		7524
พฤศจิกายน / 2567	1921.80	9188.22			285		9530.40
ธันวาคม / 2567	2226.90	10593.88			345		11833.50
รวมไตรมาสนี้	5,708.10	27,300.67	0.00	0.00	855.00	0.00	28,887.90

¹ เบนซิน 91 เบนซิน 95

² แก๊สโซฮอล์ 91 แก๊สโซฮอล์ 95 แก๊สโซฮอล์ E20 แก๊สโซฮอล์ E85

³ ดีเซล ดีเซล B7 ดีเซลหมุนเร็ว B20

*** หน่วยงานที่ไม่มีงบประมาณไฟฟ้าหรือน้ำมัน ให้เลือก "ไม่มีงบ" ที่อยู่เหนือตาราง และต้องเลือก "ไม่มีงบ" ที่อยู่เหนือตารางทุกไตรมาสด้วย

*** หน่วยงานที่มีงบประมาณ แต่ไม่มีการใช้ไฟฟ้าหรือน้ำมันในบางเดือน ให้รายงานตัวเลข 1 ในช่องไฟฟ้าหรือช่องน้ำมัน (น้ำมันชนิดใดก็ได้) ในเดือนที่ไม่มีการใช้ไฟฟ้าหรือน้ำมัน

ปัจจัย/สาเหตุของการใช้พลังงานเพิ่มขึ้น-ลดลง (ส่วนของสำนักงาน)

อื่น ๆ

บันทึกข้อมูล

← [หน้าหลัก](#) | [หน้าถัดไป](#) →

โครงการลดการใช้พลังงานในภาคราชการ

e-report.energy.go.th

กระทรวงพลังงาน
Ministry of Energy

รหัสสมาชิก : Yala-sdo-39
หน่วยงาน : อบต. เกษร

ออกจากระบบ

ข้อมูลหน่วยงาน | คณะทำงาน | การใช้พลังงาน | รูปแบบการใช้พลังงาน | หน่วยงานภายใต้การบริการ | ส่งข้อมูลสมบูรณ์ | ติดต่อเจ้าหน้าที่ | ดับการแจ้งเตือน

ข้อมูลการใช้พลังงานของหน่วยงาน

บันทึกข้อมูลการใช้พลังงาน

ดูข้อมูลการใช้พลังงานรายปีงบประมาณ

บันทึกข้อมูลการใช้พลังงาน

ปีงบประมาณ : 2568 ▼ ไตรมาสที่ : 2 ▼

◀️ ไตรมาสย้อนหลัง | ไตรมาสถัดไป ▶️

แบบฟอร์มรายงานการใช้พลังงาน ไตรมาสที่ 2 (เดือน มกราคม - มีนาคม)
ประจำปีงบประมาณ 2568

ชื่อหน่วยงาน อบต. เกษร จังหวัด ยะลา
ชื่อหน่วยงานเดิมก่อนปฏิรูประชาการ ปี 2546 _____
สังกัดกรม หน่วยงานท้องถิ่น สังกัดกระทรวง กระทรวงมหาดไทย
ชื่อผู้ประสานงาน จิตติมา หะยิ์ดีอราแม สถานที่ติดต่อ 13 ม.1 ตำบลเกษร อำเภอรามัน จังหวัดยะลา 95140
โทรศัพท์ 0807064682 โทรสาร 073299954 ต่อ 104 e-mail abt_kero@hotmail.com

หน่วยงานของท่าน มี ไม่มี งบประมาณค่าไฟฟ้า และ มี ไม่มี งบประมาณค่าน้ำมันเชื้อเพลิง

ส่วนของสำนักงาน

เดือน/ปี	ปริมาณการใช้ไฟฟ้า		ปริมาณการใช้น้ำมันเชื้อเพลิง				
	หน่วยไฟฟ้า (kWh)	จำนวนเงิน (บาท)	เบนซิน ¹ (ลิตร)	แก๊สโซฮอล์ ² (ลิตร)	ดีเซล/ไบโอดีเซล ³ (ลิตร)	ก๊าซธรรมชาติ (กิโลกรัม)	จำนวนเงิน (บาท)
มกราคม / 2568	1786.50	8507.52			250		8575
กุมภาพันธ์ / 2568	1683.90	8038.13			285		9775.50
มีนาคม / 2568	2264.40	10693.98			250		8345
รวมไตรมาสนี้	5,734.80	27,239.63	0.00	0.00	785.00	0.00	26,695.50

¹ เบนซิน 91 เบนซิน 95

² แก๊สโซฮอล์ 91 แก๊สโซฮอล์ 95 แก๊สโซฮอล์ E20 แก๊สโซฮอล์ E85

³ ดีเซล ดีเซล B7 ดีเซลหมุนเร็ว B20

*** หน่วยงานที่ไม่มีงบประมาณไฟฟ้าหรือน้ำมัน ให้เลือก "ไม่มีงบ" ที่อยู่เหนือตาราง และต้องเลือก "ไม่มีงบ" ที่อยู่เหนือตารางทุกไตรมาสด้วย

*** หน่วยงานที่มีงบประมาณ แต่ไม่มีการใช้ไฟฟ้าหรือน้ำมันในบางเดือน ให้รายงานตัวเลข 1 ในช่องไฟฟ้าหรือของน้ำมัน (น้ำมันชนิดใดก็ได้) ในเดือนที่ไม่มีการใช้ไฟฟ้าหรือน้ำมัน

ปัจจัย/สาเหตุของการใช้พลังงานเพิ่มขึ้น-ลดลง (ส่วนของสำนักงาน)

อื่น ๆ

บันทึกข้อมูล

◀️ [หน้าหลัก](#) | [หน้าถัดไป](#) ▶️

โครงการลดการใช้พลังงานในภาคราชการ

e-report.energy.go.th

กระทรวงพลังงาน
Ministry of Energy

รหัสสมาชิก : Yala-sdo-39
หน่วยงาน : อบต. เกษร

ออกทราบ

- ข้อมูลหน่วยงาน
- คนทำงาน
- การใช้พลังงาน
- รูปแบบการใช้พลังงาน
- หน่วยงานภายใต้การบริการ
- ส่งข้อมูลสมบูรณ์
- ติดต่อเจ้าหน้าที่
- ดัชนีการใช้พลังงาน

ข้อมูลการใช้พลังงานของหน่วยงาน

- บันทึกข้อมูลการใช้พลังงาน
- ดูข้อมูลการใช้พลังงานรายปีงบประมาณ

บันทึกข้อมูลการใช้พลังงาน

ปีงบประมาณ : 2568 ▼ ไตรมาสที่ : 3 ▼ [← ไตรมาสย้อนหลัง](#) [▶ ไตรมาสถัดไป](#)

แบบฟอร์มรายงานการใช้พลังงาน ไตรมาสที่ 3 (เดือน เมษายน - มิถุนายน)
ประจำปีงบประมาณ 2568

ชื่อหน่วยงาน อบต. เกษร จังหวัด ยะลา
 ชื่อหน่วยงานเดิมก่อนปฏิรูประชากร ปี 2546
 สังกัดกรม หน่วยงานท้องถิ่น สังกัดกระทรวง กระทรวงมหาดไทย
 ชื่อผู้ประสานงาน จิตติมา หะยีดีอาราม สถานที่ติดต่อ 13 ม.1 ตำบลเกษร อำเภอรามัน จังหวัดยะลา 95140
 โทรศัพท์ 0807064682 โทรสาร 073299954 ต่อ 104 e-mail abt_kero@hotmail.com

หน่วยงานของท่าน มี ไม่มี งบประมาณค่าไฟฟ้า และ มี ไม่มี งบประมาณค่าน้ำมันเชื้อเพลิง

ส่วนของสำนักงาน

เดือน/ปี	ปริมาณการใช้ไฟฟ้า		ปริมาณการใช้ น้ำมันเชื้อเพลิง				
	หน่วยไฟฟ้า (kWh)	จำนวนเงิน (บาท)	เบนซิน ¹ (ลิตร)	แก๊สโซฮอล์ ² (ลิตร)	ดีเซล/ไบโอดีเซล ³ (ลิตร)	ก๊าซธรรมชาติ (กิโลกรัม)	จำนวนเงิน (บาท)
เมษายน / 2568	2498.40	11764.54			190		6188.60
พฤษภาคม / 2568	3336	14989.83			180		5839.20
มิถุนายน / 2568	2903.70	13090.65			265		8596.60
รวมไตรมาสนี้	8,738.10	39,845.02	0.00	0.00	635.00	0.00	20,624.40

¹ เบนซิน 91 เบนซิน 95

² แก๊สโซฮอล์ 91 แก๊สโซฮอล์ 95 แก๊สโซฮอล์ E20 แก๊สโซฮอล์ E85

³ ดีเซล ดีเซล B7 ดีเซลหมุนเร็ว B20

*** หน่วยงานที่ไม่มีงบประมาณไฟฟ้าหรือน้ำมัน ให้เลือก "ไม่มีงบ" ที่อยู่เหนือตาราง และต้องเลือก "ไม่มีงบ" ที่อยู่เหนือตารางทุกไตรมาสด้วย

ปัจจัย/สาเหตุของการใช้พลังงานเพิ่มขึ้น-ลดลง (ส่วนของสำนักงาน)

อื่น ๆ

บันทึกข้อมูล

[←](#) [หน้าหลัก](#) | [หน้าถัดไป](#) [▶](#)

โครงการลดการใช้พลังงานในภาคราชการ

e-report.energy.go.th

กระทรวงพลังงาน
Ministry of Energy

รหัสสมาชิก : Yala-sdo-39

หน่วยงาน : อบต. เกษร

ออกกรม

- ข้อมูลหน่วยงาน
- คนทำงาน
- การใช้พลังงาน
- รูปแบบการใช้พลังงาน
- หน่วยงานภายใต้การบริการ
- ส่งข้อมูลสมบูรณ์
- ติดต่อเจ้าหน้าที่
- ดัชนีการใช้พลังงาน

ข้อมูลการใช้พลังงานของหน่วยงาน

บันทึกข้อมูลการใช้พลังงาน

ดูข้อมูลการใช้พลังงานรายปีงบประมาณ

บันทึกข้อมูลการใช้พลังงาน

ปีงบประมาณ : 2568 ▼ ไตรมาสที่ : 4 ▼

← ไตรมาสย้อนหลัง

ไตรมาสถัดไป →

แบบฟอร์มรายงานการใช้พลังงาน ไตรมาสที่ 4 (เดือน กรกฎาคม - กันยายน)
ประจำปีงบประมาณ 2568

ชื่อหน่วยงาน **อบต. เกษร** จังหวัด **ยะลา**
 ชื่อหน่วยงานเดิมก่อนปฏิรูประชาการ ปี 2546
 สังกัดกรม **หน่วยงานท้องถิ่น** สังกัดกระทรวง **กระทรวงมหาดไทย**
 ชื่อผู้ประสานงาน **จิตติมา หะยีดีอาราม** สถานที่ติดต่อ **13 ม.1 ตำบลเกษร อำเภอรามัน จังหวัดยะลา 95140**
 โทรศัพท์ **0807064682** โทรสาร **073299954 ต่อ 104** e-mail **abt_kero@hotmail.com**

หน่วยงานของท่าน มี ไม่มี งบประมาณค่าไฟฟ้า และ มี ไม่มี งบประมาณค่าน้ำมันเชื้อเพลิง

ส่วนของสำนักงาน

เดือน/ปี	ปริมาณการใช้ไฟฟ้า		ปริมาณการใช้น้ำมันเชื้อเพลิง				
	หน่วยไฟฟ้า (kWh)	จำนวนเงิน (บาท)	เบนซิน ¹ (ลิตร)	แก๊สโซฮอล์ ² (ลิตร)	ดีเซล/ไบโอดีเซล ³ (ลิตร)	ก๊าซธรรมชาติ (กิโลกรัม)	จำนวนเงิน (บาท)
กรกฎาคม / 2568	3000.30	13515.03			390		9083.20
สิงหาคม / 2568	3275.40	14723.61			190		6163.60
กันยายน / 2568	3214.50	14318.47			235		7623.40
รวมไตรมาสนี้	9,490.20	42,557.11	0.00	0.00	815.00	0.00	22,870.20

¹ เบนซิน 91 เบนซิน 95

² แก๊สโซฮอล์ 91 แก๊สโซฮอล์ 95 แก๊สโซฮอล์ E20 แก๊สโซฮอล์ E85

³ ดีเซล ดีเซล B7 ดีเซลหนมนเร็ว B20

*** หน่วยงานที่ไม่มีงบประมาณไฟฟ้าหรือน้ำมัน ให้เลือก "ไม่มีงบ" ที่อยู่เหนือตาราง และต้องเลือก "ไม่มีงบ" ที่อยู่เหนือตารางทุกไตรมาสด้วย

*** หน่วยงานที่มีงบประมาณ แต่ไม่มีการใช้ไฟฟ้าหรือน้ำมันในบางเดือน ให้รายงานตัวเลข 1 ในช่องไฟฟ้าหรือของน้ำมัน (น้ำมันชนิดใดก็ได้) ในเดือนที่ไม่มีการใช้ไฟฟ้าหรือน้ำมัน

ปัจจัย/สาเหตุของการใช้พลังงานเพิ่มขึ้น-ลดลง (ส่วนของสำนักงาน)

อื่น ๆ

บันทึกข้อมูล

← [หน้าหลัก](#) | [หน้าถัดไป](#) →



e-report.energy.go.th

โครงการลดการใช้พลังงานในภาครัฐ

หน้าแรก

แนะนำโครงการ

เปรียบเทียบผลประหยัด

ข่าวสารประชาสัมพันธ์

FAQ

Dashboard

สรุปผลการลดใช้พลังงานขององค์กรปกครองส่วนท้องถิ่น รวม 6 เดือน (ตุลาคม 2567 - มีนาคม 2568)

จังหวัด:

[<< กลับหน้าหลัก](#)

หน่วยงาน	การใช้ไฟฟ้า				การใช้แก๊ส			
	ค่ามาตรฐาน	ค่าจริง	ผลประหยัด	ผลประเมิน	ค่ามาตรฐาน	ค่าจริง	ผลประหยัด	ผลประเมิน
เทศบาลตำบลโกตาบารู	69,983.32	64,863.00	7.32 %	ไม่ผ่าน	2,895.54	2,829.50	2.28 %	ไม่ผ่าน
เทศบาลตำบลเขื่อนบางลาง	38,472.96	12,385.00	67.81 %	ผ่าน	6,077.92	3,261.70	46.34 %	ผ่าน
เทศบาลตำบลคอกช้าง	41,058.95	19,446.90	52.64 %	ผ่าน	1,585.80	1,191.30	24.88 %	ผ่าน
เทศบาลตำบลท่าสาป	78,601.16	23,093.45	70.62 %	ผ่าน	2,703.12	7,757.80	-186.99 %	ไม่ผ่าน
เทศบาลตำบลธารน้ำทิพย์	38,051.42	14,105.10	62.93 %	ผ่าน	8,509.08	2,590.80	69.55 %	ผ่าน
เทศบาลตำบลบันนังสตา	44,797.03	23,670.63	47.16 %	ผ่าน	1,284.44	12,660.60	-885.69 %	ไม่ผ่าน
เทศบาลตำบลมาลอ	38,282.45	21,453.36	43.96 %	ผ่าน	3,398.30	4,182.50	-23.08 %	ไม่ผ่าน
เทศบาลตำบลมุดี	46,980.30	38,760.09	17.50 %	ไม่ผ่าน	4,545.35	1,111.50	75.55 %	ผ่าน
เทศบาลตำบลปะแต	54,731.88	23,810.01	56.50 %	ผ่าน	9,469.38	11,239.05	-18.69 %	ไม่ผ่าน
เทศบาลตำบลเมืองรามันห์	119,895.88	28,629.38	76.12 %	ผ่าน	3,911.14	5,455.95	-39.50 %	ไม่ผ่าน
เทศบาลตำบลยะหา	51,146.26	38,276.31	25.16 %	ผ่าน	1,216.68	3,001.00	-146.65 %	ไม่ผ่าน
เทศบาลตำบลยุโป	38,955.70	20,340.69	47.79 %	ผ่าน	3,752.76	1,912.55	49.04 %	ผ่าน
เทศบาลตำบลลำใหม่	45,344.42	69,469.01	-53.20 %	ไม่ผ่าน	26,535.24	5,018.46	81.09 %	ผ่าน
เทศบาลนครยะลา	429,271.25	1,454,461.50	-238.82 %	ไม่ผ่าน	12,824.82	233,646.34	-1,721.83 %	ไม่ผ่าน
เทศบาลเมืองเบตง	238,929.02	89,487.03	62.55 %	ผ่าน	8,074.20	61,218.94	-658.20 %	ไม่ผ่าน
เทศบาลเมืองสะเตงนอก	503,364.53	200,123.59	60.24 %	ผ่าน	198,423.66	43,221.50	78.22 %	ผ่าน
องค์การบริหารส่วนจังหวัดยะลา	138,393.56	123,300.00	10.91 %	ไม่ผ่าน	42,409.53	31,547.39	25.61 %	ผ่าน
องค์การบริหารส่วนตำบลกรงปินัง	183,970.34	51,463.08	72.03 %	ผ่าน	8,261.77	7,145.01	13.52 %	ไม่ผ่าน
องค์การบริหารส่วนตำบลภาคอง	38,092.83	21,150.00	44.48 %	ผ่าน	4,773.36	7,429.97	-55.65 %	ไม่ผ่าน
องค์การบริหารส่วนตำบลลี้ซิง	126,122.17	33,847.90	73.16 %	ผ่าน	9,329.64	2,080.50	77.70 %	ผ่าน
องค์การบริหารส่วนตำบลตาชี	36,892.75	13,252.54	64.08 %	ผ่าน	42,052.20	718.55	98.29 %	ผ่าน
องค์การบริหารส่วนตำบลธารโต	38,644.17	15,858.00	58.96 %	ผ่าน	6,769.06	5,409.85	20.08 %	ผ่าน
องค์การบริหารส่วนตำบลเบตงงาม	41,995.76	13,964.00	66.75 %	ผ่าน	42,138.30	2,592.50	93.85 %	ผ่าน
องค์การบริหารส่วนตำบลบ้านแหร	36,234.38	14,314.80	60.49 %	ผ่าน	13,738.28	6,745.90	50.90 %	ผ่าน
องค์การบริหารส่วนตำบลป้อมัง	53,656.78	21,994.37	59.01 %	ผ่าน	3,995.82	2,598.25	34.98 %	ผ่าน
องค์การบริหารส่วนตำบลปูโรง	38,801.40	23,035.00	40.63 %	ผ่าน	2,899.02	2,673.43	7.78 %	ไม่ผ่าน
องค์การบริหารส่วนตำบลพร่อน	37,877.51	22,800.00	39.81 %	ผ่าน	2,825.94	3,584.16	-26.83 %	ไม่ผ่าน
องค์การบริหารส่วนตำบลยะรม	47,764.88	20,185.00	57.74 %	ผ่าน	15,096.78	10,135.25	32.86 %	ผ่าน
องค์การบริหารส่วนตำบลยะหา	46,943.82	22,548.00	51.97 %	ผ่าน	4,749.24	9,832.50	-107.03 %	ไม่ผ่าน
องค์การบริหารส่วนตำบลลำใหม่	63,396.96	18,738.00	70.44 %	ผ่าน	2,873.60	4,689.66	-63.20 %	ไม่ผ่าน
อบต. กามัง	47,265.55	43,947.63	7.02 %	ไม่ผ่าน	7,157.94	11,105.50	-55.15 %	ไม่ผ่าน
อบต. กายูมอเกาะ	42,828.09	10,672.00	75.08 %	ผ่าน	5,294.08	2,473.33	53.28 %	ผ่าน
อบต. กาลอ	36,178.91	10,023.00	72.30 %	ผ่าน	4,030.80	3,277.50	18.69 %	ไม่ผ่าน
อบต. กาลูมิง	37,193.82	14,982.30	59.72 %	ผ่าน	3,089.09	1,047.60	66.09 %	ผ่าน
อบต. เกะรอ	34,277.61	11,442.90	66.62 %	ผ่าน	5,550.60	1,558.00	71.93 %	ผ่าน
อบต. ศิริเขต	37,374.36	10,085.00	73.02 %	ผ่าน	5,163.06	6,334.60	-22.69 %	ไม่ผ่าน
อบต. จะกรี	40,318.61	68,808.93	-70.66 %	ไม่ผ่าน	14,640.96	8,264.16	43.55 %	ผ่าน
อบต. ตะโละหะลอล	59,276.65	23,774.18	59.89 %	ผ่าน	4,168.54	2,619.15	37.17 %	ผ่าน
อบต. ดาเซ	43,533.93	21,957.00	49.56 %	ผ่าน	3,575.06	1,376.55	61.50 %	ผ่าน
อบต. ดาเนาะปูเต๊ะ	48,337.35	11,026.79	77.19 %	ผ่าน	5,570.37	2,090.00	62.48 %	ผ่าน
อบต. ดาเนาะแมเราะ	40,092.41	20,847.75	48.00 %	ผ่าน	15,461.95	9,667.05	37.48 %	ผ่าน
อบต. กำทะเล	44,303.81	7,928.91	82.10 %	ผ่าน	5,540.84	5,779.50	-4.31 %	ไม่ผ่าน
อบต. ท่าธง	38,255.42	17,614.00	53.96 %	ผ่าน	11,249.16	6,094.43	45.82 %	ผ่าน
อบต. มั่นนังสตา	47,999.64	37,781.44	21.29 %	ผ่าน	8,841.66	1,271.10	85.62 %	ผ่าน
อบต. มั่นนังสาเรง	39,274.60	17,494.00	55.46 %	ผ่าน	3,173.28	667.90	78.95 %	ผ่าน
อบต. นาโงย	44,782.02	7,669.00	82.87 %	ผ่าน	3,382.44	2,315.65	31.54 %	ผ่าน
อบต. นาโงยชัน	524,436.38	29,099.00	94.45 %	ผ่าน	14,304.60	2,634.85	81.58 %	ผ่าน
อบต. นาเจาะ	38,109.80	12,641.00	66.83 %	ผ่าน	14,042.82	1,184.00	91.57 %	ผ่าน
อบต. นาไร่	52,253.50	34,300.00	34.36 %	ผ่าน	6,034.62	2,850.00	52.77 %	ผ่าน
อบต. นาละ	60,726.33	17,420.44	71.31 %	ผ่าน	26,861.42	5,248.82	80.46 %	ผ่าน
อบต. เปาะเส็ง	41,548.54	17,881.00	56.96 %	ผ่าน	2,202.18	2,257.48	-2.51 %	ไม่ผ่าน
อบต. เม่หวาด	41,318.46	12,656.84	69.37 %	ผ่าน	13,635.42	3,265.15	76.05 %	ผ่าน
อบต. ยะดี	37,706.80	14,730.00	60.94 %	ผ่าน	3,313.49	998.55	69.86 %	ผ่าน
อบต. ยะลา	55,008.52	36,043.70	34.48 %	ผ่าน	2,245.32	4,581.75	-104.06 %	ไม่ผ่าน
อบต. ละแอ	105,432.88	40,383.10	61.70 %	ผ่าน	4,494.24	414.97	90.77 %	ผ่าน
อบต. ลำพะยา	77,831.48	13,473.92	82.69 %	ผ่าน	31,294.66	4,634.00	85.19 %	ผ่าน
อบต. ลิตล	52,970.60	27,973.74	47.19 %	ผ่าน	2,979.84	4,801.51	-61.13 %	ไม่ผ่าน
อบต. รังพญา	43,950.39	16,350.00	62.80 %	ผ่าน	5,208.03	3,068.50	41.08 %	ผ่าน
อบต. ฮัยเยอร์เวง	41,110.07	25,392.00	38.23 %	ผ่าน	19,001.54	1,637.62	91.38 %	ผ่าน
อบต. อาซอ	35,753.96	12,526.66	64.96 %	ผ่าน	4,301.91	3,429.50	20.28 %	ผ่าน
อบต. กอดอดีอะ	40,555.13	22,034.00	45.67 %	ผ่าน	3,013.37	1,691.23	43.88 %	ผ่าน
อบต. สะเอะ	43,725.35	26,310.00	39.83 %	ผ่าน	42,050.66	2,286.20	94.56 %	ผ่าน
อบต. หน้าถ้ำ	39,544.48	10,560.00	73.30 %	ผ่าน	1,877.54	3,088.38	-64.49 %	ไม่ผ่าน
อบต. หัวกระหิง	38,912.73	18,562.00	52.30 %	ผ่าน	4,833.66	5,090.75	-5.32 %	ไม่ผ่าน



e-report.energy.go.th

โครงการลดการใช้พลังงานในภาครัฐ

หน้าแรก

แนะนำโครงการ

เปรียบเทียบผลประหยัด

ข่าวสารประชาสัมพันธ์

FAQ

Dashboard

สรุปผลการลดใช้พลังงานขององค์กรปกครองส่วนท้องถิ่น รวม 6 เดือน (เมษายน 2568 - กันยายน 2568)

จังหวัด: ธนา

[<< กลับหน้าหลัก](#)

หน่วยงาน	การใช้ไฟฟ้า				การใช้น้ำมัน			
	ค่ามาตรฐาน	ค่าจริง	ผลประหยัด	ผลประเมิน	ค่ามาตรฐาน	ค่าจริง	ผลประหยัด	ผลประเมิน
เทศบาลตำบลโกตาบารู	72,478.79	59,587.00	17.79 %	ไม่ผ่าน	2,895.54	2,250.00	22.29 %	ผ่าน
เทศบาลตำบลเขื่อนบางลาง	40,246.06	14,005.00	65.20 %	ผ่าน	6,077.52	2,284.76	62.41 %	ผ่าน
เทศบาลตำบลคอกช้าง	42,237.94	21,318.46	49.53 %	ผ่าน	1,890.04	1,028.01	45.61 %	ผ่าน
เทศบาลตำบลท่าสาป	80,220.93	34,200.32	57.37 %	ผ่าน	2,703.12	4,630.35	-71.30 %	ไม่ผ่าน
เทศบาลตำบลธารน้ำทิพย์	39,080.22	15,236.10	61.01 %	ผ่าน	8,509.08	3,254.05	61.76 %	ผ่าน
เทศบาลตำบลบันนังสตา	45,658.31	26,095.80	42.85 %	ผ่าน	1,276.33	7,358.40	-476.53 %	ไม่ผ่าน
เทศบาลตำบลมาล	39,443.72	23,784.80	39.70 %	ผ่าน	3,396.66	4,939.00	-45.41 %	ไม่ผ่าน
เทศบาลตำบลมุต	48,159.19	47,349.43	1.68 %	ไม่ผ่าน	4,545.75	1,381.70	69.60 %	ผ่าน
เทศบาลตำบลปะเต	56,038.62	28,983.78	48.28 %	ผ่าน	9,460.45	11,082.25	-17.14 %	ไม่ผ่าน
เทศบาลตำบลเมืองรามันห์	122,237.20	102,230.25	16.37 %	ไม่ผ่าน	3,931.44	3,354.70	14.67 %	ไม่ผ่าน
เทศบาลตำบลยะหา	52,332.58	44,409.00	15.14 %	ไม่ผ่าน	1,216.68	2,759.00	-126.76 %	ไม่ผ่าน
เทศบาลตำบลยุโป	40,290.50	24,627.23	38.88 %	ผ่าน	3,752.76	1,615.32	56.96 %	ผ่าน
เทศบาลตำบลลำใหม่	46,676.38	78,719.76	-68.65 %	ไม่ผ่าน	26,535.24	4,275.46	83.89 %	ผ่าน
เทศบาลนครยะลา	441,695.06	1,096,128.30	-148.16 %	ไม่ผ่าน	12,824.82	229,660.19	-1,690.75 %	ไม่ผ่าน
เทศบาลเมืองเบตง	235,054.02	79,379.71	66.23 %	ผ่าน	7,951.60	44,392.27	-458.28 %	ไม่ผ่าน
เทศบาลเมืองสะเตงนอก	489,052.94	193,231.08	60.49 %	ผ่าน	4,244.44	45,005.55	-960.34 %	ไม่ผ่าน
องค์การบริหารส่วนจังหวัดยะลา	142,259.63	174,336.00	-22.55 %	ไม่ผ่าน	42,434.70	15,330.63	63.87 %	ผ่าน
องค์การบริหารส่วนตำบลกรงปินัง	184,042.67	60,416.64	67.17 %	ผ่าน	8,232.95	7,845.76	4.70 %	ไม่ผ่าน
องค์การบริหารส่วนตำบลลาดออง	39,290.45	25,150.00	35.99 %	ผ่าน	4,772.56	5,356.53	-12.24 %	ไม่ผ่าน
องค์การบริหารส่วนตำบลสังขี	127,144.43	37,100.03	70.82 %	ผ่าน	9,336.50	1,889.99	79.76 %	ผ่าน
องค์การบริหารส่วนตำบลตาเซิง	38,994.47	17,931.59	54.02 %	ผ่าน	42,053.42	638.05	98.48 %	ผ่าน
องค์การบริหารส่วนตำบลธารโต	39,626.47	19,102.00	51.79 %	ผ่าน	6,772.32	5,389.78	20.41 %	ผ่าน
องค์การบริหารส่วนตำบลเบงจาม	43,206.70	17,478.00	59.55 %	ผ่าน	42,138.30	1,837.50	95.64 %	ผ่าน
องค์การบริหารส่วนตำบลบันนังนเร	37,623.73	19,338.30	48.60 %	ผ่าน	13,740.31	6,955.88	49.38 %	ผ่าน
องค์การบริหารส่วนตำบลมอ้ม	45,402.50	24,459.19	46.13 %	ผ่าน	3,934.92	2,403.50	38.92 %	ผ่าน
องค์การบริหารส่วนตำบลปง	45,972.99	30,664.00	33.30 %	ผ่าน	2,899.02	3,528.70	-21.72 %	ไม่ผ่าน
องค์การบริหารส่วนตำบลพร่อน	39,260.99	26,700.00	31.99 %	ผ่าน	2,825.94	4,507.86	-59.52 %	ไม่ผ่าน
องค์การบริหารส่วนตำบลยะรม	49,329.80	19,556.00	60.36 %	ผ่าน	15,102.90	8,322.21	44.90 %	ผ่าน
องค์การบริหารส่วนตำบลยะหา	46,271.82	26,636.00	42.44 %	ผ่าน	4,749.24	8,935.06	-88.14 %	ไม่ผ่าน
องค์การบริหารส่วนตำบลลำใหม่	65,255.39	19,899.00	69.51 %	ผ่าน	2,883.34	4,846.33	-68.08 %	ไม่ผ่าน
อ.มด. กามัง	49,106.93	40,600.69	17.32 %	ไม่ผ่าน	7,159.54	4,436.50	38.03 %	ผ่าน
อ.มด. กายมอเกาะ	42,566.13	13,694.00	67.83 %	ผ่าน	5,291.66	2,482.35	53.09 %	ผ่าน
อ.มด. กาลอ	37,514.24	15,063.00	59.85 %	ผ่าน	4,030.80	2,992.50	25.76 %	ผ่าน
อ.มด. กาลูมิง	41,050.52	16,328.10	60.22 %	ผ่าน	3,089.92	1,222.00	60.45 %	ผ่าน
อ.มด. เกะรอ	35,912.18	18,228.30	49.24 %	ผ่าน	5,553.06	1,377.50	75.19 %	ผ่าน
อ.มด. ศิริเขต	38,830.51	12,960.00	66.62 %	ผ่าน	5,163.06	4,264.55	17.40 %	ไม่ผ่าน
อ.มด. จะก๊ะ	40,811.81	27,805.26	31.87 %	ผ่าน	14,640.96	6,986.27	52.28 %	ผ่าน
อ.มด. ตะโละทะเล	60,794.51	27,636.90	54.54 %	ผ่าน	4,166.52	3,396.80	18.47 %	ไม่ผ่าน
อ.มด. ดาเซ	45,701.90	24,854.00	45.62 %	ผ่าน	3,596.57	1,406.00	60.91 %	ผ่าน
อ.มด. ตาเนาะปูเต๊ะ	49,627.50	7,695.75	84.49 %	ผ่าน	5,570.37	1,862.00	66.57 %	ผ่าน
อ.มด. ตาเนาะแมเราะ	42,032.90	24,050.05	42.78 %	ผ่าน	15,475.76	14,625.36	5.50 %	ไม่ผ่าน
อ.มด. ลำทะลุ	47,481.59	3,582.78	92.45 %	ผ่าน	5,575.35	5,124.50	8.09 %	ไม่ผ่าน
อ.มด. ท่าธง	39,540.94	19,972.00	49.49 %	ผ่าน	11,251.59	5,591.85	50.30 %	ผ่าน
อ.มด. บันนังสตา	49,809.74	40,504.39	18.68 %	ไม่ผ่าน	8,848.99	1,454.45	83.56 %	ผ่าน
อ.มด. บันนังสาง	40,492.69	57,231.50	-41.34 %	ไม่ผ่าน	3,173.28	653.14	79.42 %	ผ่าน
อ.มด. นาโยง	46,016.96	10,924.00	76.26 %	ผ่าน	3,382.44	2,070.00	38.80 %	ผ่าน
อ.มด. นาโยงซีแน	219,919.00	32,800.00	85.09 %	ผ่าน	7,179.30	7,218.28	-0.54 %	ไม่ผ่าน
อ.มด. บาเจาะ	39,404.70	13,806.00	64.96 %	ผ่าน	14,042.82	1,076.00	92.34 %	ผ่าน
อ.มด. นาโต๊ะ	53,068.58	26,594.00	49.89 %	ผ่าน	6,034.62	1,881.00	68.83 %	ผ่าน
อ.มด. บาละ	62,054.91	20,902.56	66.32 %	ผ่าน	26,862.63	5,581.93	79.22 %	ผ่าน
อ.มด. เปาะเส็ง	42,595.61	21,176.00	50.29 %	ผ่าน	2,202.18	2,640.54	-19.91 %	ไม่ผ่าน
อ.มด. แม่หวาด	42,863.92	8,982.23	79.04 %	ผ่าน	13,635.42	3,178.70	76.69 %	ผ่าน
อ.มด. ยะดี	38,991.77	15,960.00	59.07 %	ผ่าน	3,315.54	715.47	78.42 %	ผ่าน
อ.มด. ยะลา	55,694.93	38,391.00	31.07 %	ผ่าน	2,245.32	4,069.51	-81.24 %	ไม่ผ่าน
อ.มด. สะแ	110,728.83	16,770.00	84.85 %	ผ่าน	4,494.24	429.94	90.43 %	ผ่าน
อ.มด. ลำพะยา	84,760.22	14,000.11	83.48 %	ผ่าน	31,325.52	3,380.00	89.21 %	ผ่าน
อ.มด. ลีดล	53,728.65	34,405.01	35.97 %	ผ่าน	2,979.84	5,494.70	-84.40 %	ไม่ผ่าน
อ.มด. รังษญา	60,169.17	17,160.00	71.48 %	ผ่าน	5,207.63	2,717.00	47.83 %	ผ่าน
อ.มด. ฮัยเมอร์เวง	42,390.58	32,118.00	24.23 %	ผ่าน	19,001.54	3,392.92	82.14 %	ผ่าน
อ.มด. อาซอ	37,199.61	16,157.40	56.57 %	ผ่าน	4,304.74	2,850.00	33.79 %	ผ่าน
อ.มด. กอดอดีอระ	41,990.79	23,406.00	44.26 %	ผ่าน	3,018.64	1,850.29	38.70 %	ผ่าน
อ.มด. สะเ	45,579.03	31,470.00	30.96 %	ผ่าน	42,056.76	2,381.20	94.34 %	ผ่าน
อ.มด. หนังก้า	37,941.26	12,339.00	67.48 %	ผ่าน	1,878.36	3,221.43	-71.50 %	ไม่ผ่าน
อ.มด. หัวกระตัง	40,226.13	20,652.00	48.66 %	ผ่าน	4,833.66	5,658.42	-17.06 %	ไม่ผ่าน